

Правила:

- 1. Организация рабочего места: удобный стул, правильное освещение, на столе должны быть ножницы, карандаш простой, карточки с заданиями, открытка.

Ребята, вам нужно подобрать подходящие слова и закончить предложения:

1. Зимой холодно, а
летом...



2. Днем светло, а ночью...



3. Карабас-Барабас злой, а
Айболит...



4. Покупаем картофель
сырым, а едим...



5. Ручей мелкий, узкий, а
речка...

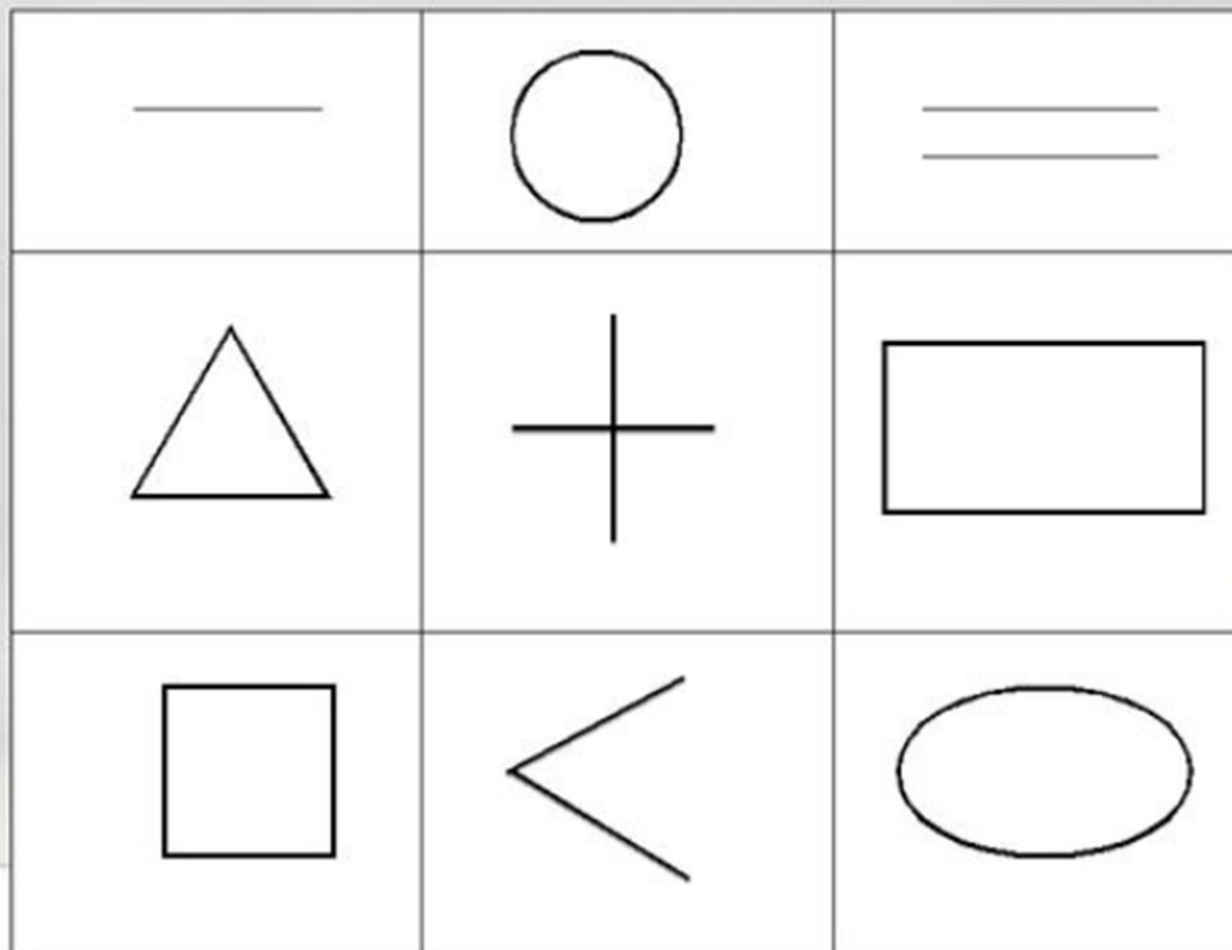


6. Ягоды земляники мелкие,
а ягоды клубники...

Карточка 1




Посмотрите на геометрические фигуры и математические знаки.
По команде «Стоп» через 20 секунд
нарисуйте те фигуры и знаки, которые вы запомнили.



Скажи какой предмет лишний, объясни свой выбор



Посчитаем



Возьмите карандаш и соедините точки по порядку.
Что у вас получилось?

Что вы **ВИДИТЕ** около домика?

Что лежит под яблоней?

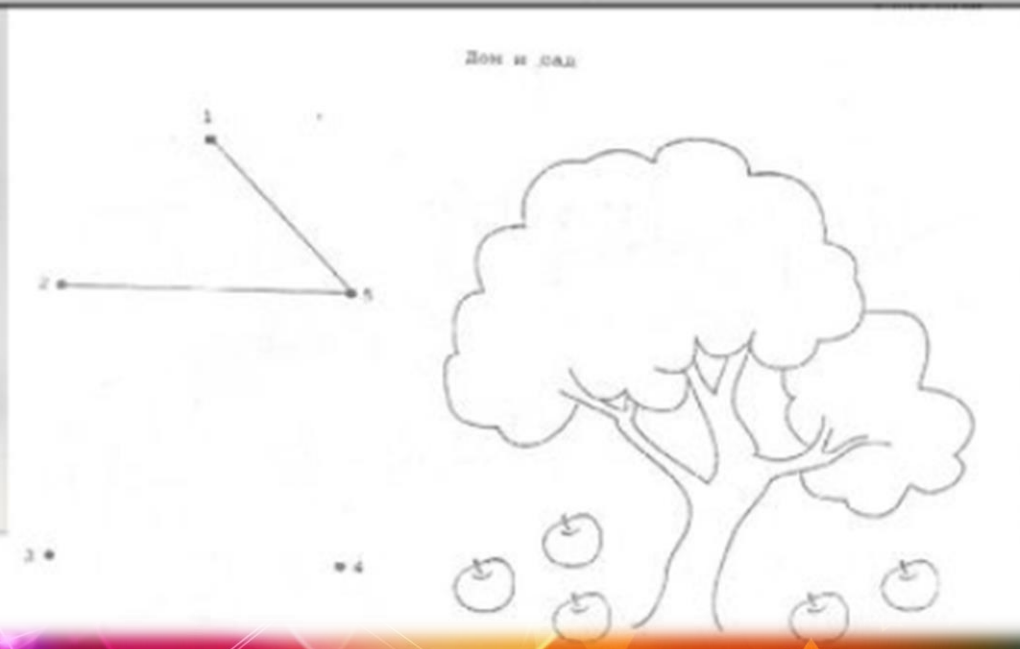
Сколько яблок лежит под яблоней?

Нарисуйте на яблоне столько же яблок, сколько и под яблоней.

Сколько всего яблок теперь нарисовано на картинке?

Яблоки растут на яблоне. Яблоки — фрукты, а яблоня — фруктовое дерево. Какие еще фруктовые деревья могут расти в саду?

Карточка 2




ФИЗКУЛЬТМИНУТКА



Хомка, Хомка, хомячок –
Полосатенький бочок,
Хомка раненько встает,
Щечки моет, шейку трет.
Подметает Хомка хатку
И выходит на зарядку,
Раз-два – выше голова.
Три-четыре – руки шире.
Пять-шесть – тихо сесть.
Семь-восемь –лень
отбросим.

Найди отличия



У каждого из вас открытка. Возьмите ее, рассмотрите, теперь переверните. Видите — она разделена линиями на несколько частей. Возьмите ножницы и по линиям разрежьте открытку на части.




Теперь ваша задача — собрать открытки из частей.

Вы разделили целое на части и из частей вновь собрали целое.



Перепутанные игрушки



МОЛОДЕЦ!!!

