



памятка

СПИЧКИ детям не ИГРУШКА!!!



**БЕРЕГИ ПРИРОДУ
ОТ ОГНЯ**



**ПЕТАРДЫ –
ОПАСНЫЕ ИГРУШКИ**



**НЕ ИСПОЛЬЗУЙ САМОДЕЛЬНЫЕ
И НЕИСПРАВНЫЕ ГИРЛЯНДЫ**



**НЕ ОСТАВЛЯЙТЕ УТЮГ
ВКЛЮЧЕННЫМ**



**С ПЛИТОЙ НУЖНО БЫТЬ
ОСТОРОЖНЫМ**



**НЕ ИГРАЙ
СО СПИЧКАМИ**

**ПРИ ПОЖАРЕ ЗВОНИТЬ
«101, «112»**



ҚОСТАНАЙ ОБЛЫСЫНЫҢ ТӘТЕНІІІІІ ЖАҒДАЙПАР ДЕПАРТАМЕНТІ



жаднама

СІРІҢКЕ балаларға ОЙЫНШЫҚ емес!!!



**ТАБИҒАТТЫ
ӨРТТЕН САҚТАҢЫЗ**



**ПЕТАРДА –
ҚАУІПТІ ОЙЫНШЫҚ**



**ҚОҒДАН ЖАСАЛҒАН ЖӘРЕ
АҚАУЛЫ ГИРЛЯНДАНЫ ПАЙДАЛАҒЫР**



**ҮТІКТІ ҚОСУЛЫ
ҚАЛДЫРМАҢЫЗ**



**ПЛИТАМЕН АБАЙ
БОЛУ КЕРЕКІ**



СІРІҢКЕМЕН ОЙНАМА

**ӨРТ БОЛҒАН ЖАҒДАЙДА
«101», «112»
ТЕЛЕФОНҒА
СОҒЫҢЫЗ**



ДЕПАРТАМЕНТ ПО ЧРЕЗВЫЧАЙНЫМ СИТУАЦИЯМ КОСТАНАЙСКОЙ ОБЛАСТИ



ӨРТ ШЫҚҚАН КЕЗДЕ ӨРЕКЕТ ЕТУ ТӘРТІБІ

*Ойын
пайдалану
кезінде
сақ болыңыз!*

ҚОСТАНАЙ ОБЛЫСЫНЫҢ
ТӨТЕНШЕ ЖАҒДАЙЛАР ДЕПАРТАМЕНТІ

НАЗАР АУДАРЫҢЫЗ!

Көшіруді ең бірінші ғимараттың сыртына апаратын жақын басқыш торларын және көшіру есіктерін пайдалану арқылы өткізу керек. Түтіндеген ғимараттан сыртқа шыққанда еңкейіп немесе еңбектеп, мүмкіндік болса басты тығыз матамен жауып шығу керек. Түтіннен қорғану үшін, қысқа уақыт аралығына дымқыл таңғышты пайдалануға болады.



Көшіру жоспарын іске қосу. Қосымша есіктерді ашу



Өрт орны (мекен-жайы) мен өз аты-жөніңізді айтып, өрт сөндіру қызметіне өрт жайлы хабарлау. Құлақтандыру жүйесін және өрт автоматикасын жұмылдыру. Зардап шеккендер болған жағдайда «жедел медициналық көмекті» шақыру.



Көшіру жоспарына сәйкес адамдарды қауіпсіз жерге шығару. Барлық адамдардың көшірілгенін тексеру. Ғимараттан шыққан кезде, есікті тығыз жабу.



Өртті сөндіруге өрт сөндіргіштерді және басқа да алғашқы өрт сөндіру құралдарын пайдалануға болады. Суды, ауа-механикалық көбікті пайдалану кезінде электр энергиясын өшіру керек.



Өрт сөндіру белімшелерін қарсы алып және қай жерде адамдардың қалғанын, ол жерге қалай бару керектігін, өрт ошағының қайда екенін хабарлау керек.



ПОРЯДОК ДЕЙСТВИЙ, ПРОВОДИМЫХ ПРИ ВОЗНИКНОВЕНИИ ПОЖАРА

*Будьте
осторожны
в обращении
с огнем!*

ДЕПАРТАМЕНТ ПО ЧРЕЗВЫЧАЙНЫМ СИТУАЦИЯМ
КОСТАНАЙСКОЙ ОБЛАСТИ

ВНИМАНИЕ!

В первую очередь эвакуацию следует проводить, используя ближайшие лестничные клетки и эвакуационные выходы, ведущие наружу здания. В задымленном помещении двигаться к выходу надо, пригнувшись или ползком, при возможности накрыв голову плотной тканью. Для защиты от дыма, как исключение, на короткое время можно использовать влажные повязки.



Задействовать
план эвакуации.
Открыть
запасные двери.


101




Сообщить о пожаре в противопожарную службу, указав место (адрес) пожара и свою фамилию. Задействовать систему оповещения и пожарной автоматики. При наличии пострадавших вызвать "скорую медицинскую помощь"



Вывести людей в безопасное место в соответствии с планом эвакуации. Проверить, все ли эвакуированы. Выходя из помещения, плотно закрыть дверь.



Приступить к тушению пожара огнетушителями и другими первичными средствами пожаротушения. При использовании воды, воздушно-механической пены - отключить электроэнергию.



Встретить пожарные подразделения и сообщить, где могли остаться люди, как туда можно подойти, где очаг пожара.



ЖАДНАМА

ТҰРҒЫН СЕКТОРДА ӨРТ ҚАУІПСІЗДІП ШАРАЛАРЫН САҚТАУ ТУРАЛЫ

ӨРТТІҢ ШЫҒУЫНА ЖОЛ БЕРМЕУ МАҚСАТЫНДА ӨРТ ҚАУІПСІЗДІП ҚАҒИДАЛАРЫН САҚТАҒЫЗДАР:

- электр өткізгіштердің, ажыратқыштардың және ток көздерінің дұрыс жұмыс істеуін қадағалаңыз;
- электр аспаптарын, плиталарды жарамды күйде қолданып, перделер мен жиһаздан алшақ, жанбайтын тіреулерде орналастырыңыз;
- электр аспаптарын бір нүктеге қосуға жол бермеңіз, бұл электр желісінің шамадан тыс қуаттығына әкеп соқтырады;
- қолдан жасалған қыздырғыш электр аспаптарын, қуаттың артып кетуін және қысқа тұйықталуды болдырмау үшін калибрленбеген өрігіш өндірімдерді және басқа да қолдан жасалған аппараттарды қолданбаңыз; -қыздырғыштарды киім-кешек кептіру үшін пайдаланбаңыз;
- үйді жылыту үшін газ плиталарын қолданбаңыз;
- үйден шығарда барлық газ және электр қондырғыларының өшірілгеніне көз жеткізіңіз;
- жылыту маусымы басталар алдында пештерді жөндеуден өткізіп, мұржаларды күл-қоқыстан аиына кемінде бір рет тазартып тұрыңыз;
- қатты отын пайдаланатын пеш есігінің астындағы жанғыш материалдан жасалған еденді өлшемі 50x70 см. кем болмайтын есік алды қаңылтырмен қорғаңыз;
- пешке тамызғы ретінде тез жанғыш сұйықтықтарды қолдануға жол бермеңіз;
- пештерді жағуды үйден шығар алдында кемінде 2 сағат бұрын тоқтатыңыз;
- сіріңке мен жандырғыш құралдарды балалардың қолы жетпейтін жерде сақтаңыз;
- балаларды қараусыз жалғыз қалдырмаңыз;
- төсек орнында темекі шекпеңіз, темекі тұқылдарын балкондар мен лоджиялардан лақтырмаңыз;
- дайындалып жатқан тамақтың плитада бақылаусыз қалуына жол бермеңіз.



ӨРТ БОЛҒАН ЖАҒДАЙДА «101» НӨМІРІНЕ ТЕЛЕФОН СОҒЫҢЫЗ
ҚҰТҚАРУ ҚЫЗМЕТІНІҢ ТЕЛЕФОНЫ «112»




ПАМЯТКА

о соблюдении мер
пожарной безопасности в жилом секторе

ВО ИЗБЕЖАНИЕ ВОЗНИКНОВЕНИЯ ПОЖАРА СОБЛЮДАЙТЕ ПРАВИЛА ПОЖАРНОЙ БЕЗОПАСНОСТИ:

- следите за исправностью электропроводки, выключателей и розеток;
- содержите электрические приборы, плиты в исправном состоянии, на несгораемых подставках, подальше от штор, мебели и горючих материалов;
- не допускайте включения в одну сеть несколько электроприборов, это приводит к перегрузке электросети;
- не используйте самодельные электронагревательные приборы, некалиброванные плавкие вставки (жучки) или другие самодельные аппараты защиты от перегрузки и короткого замыкания;
- не используйте обогреватели для сушки белья;
- не используйте для обогрева газовые плиты;
- уходя из дома убедитесь, что все газовое и электрическое оборудование выключено;
- перед началом отопительного сезона ремонтируйте печи, очищайте дымоходы от сажи не реже одного раза в месяц;
- пол из горючих материалов под топочной дверкой печи на твердом топливе защитите предтопочным металлическим листом размером не менее 50x70 см.;
- не допускайте растопку печи легковоспламеняющимися жидкостями;
- прекращайте топку печей не менее чем за 2 часа до выхода из дома;
- храните спички и зажигательные приборы в местах, недоступных для детей;
- не оставляйте детей одних без присмотра;
- не курите в постели, не выбрасывайте окурки с балконов и лоджий;
- не допускайте бесконтрольное оставление на плите готовящейся пищи.



При пожаре звонить «101»
Телефон службы спасения «112»



УГАРНЫЙ ГАЗ

СИМПТОМЫ ОТРАВЛЕНИЯ УГАРНЫМ ГАЗОМ



ГОЛОВНАЯ БОЛЬ



ТОШНОТА



КАШЕЛЬ



УТОМЛЕНИЕ



ДЕЗОРИЕНТАЦИЯ



ГОЛОВОКРУЖЕНИЕ И ОБМОРОК

Всегда ПРИНИМАЙТЕ следующие меры:

Проверяйте, в хорошем ли состоянии и не засорились ли дымоходы и вытяжные трубы.


Ежегодно вызывайте мастера, прошедшего специальную подготовку, для инспекции масляных и газовых бытовых приборов, каминов и дровяных печей.

В каждом доме должно быть работающее от батареек сигнальное устройство для определения утечки угарного газа, но оно не может заменить собой другие меры предосторожности.

ПРИЧИНЫ ПОЯВЛЕНИЯ УГАРНОГО ГАЗА



незаглушенный автомобиль в гараже



забитый дымоход



Корродированная Вентиляционная Труба Выходящая



горящие в печи или камине дрова



трещины в теплообменной печи



неправильно установленная газовая плита или электроплита



гриль в помещении или в гараже



Портативный керосиновый или газовый нагреватель

НОМЕРА ЭКСТРЕННЫХ СЛУЖБ 101, 103, 104, 112



УЛЫ ГАЗ

УЛЫ ГАЗБЕН УЛАНЫҢ БЕЛГІЛЕРІ



БАС АУЫРУ



ҚҰСУ



ЖӨТЕЛУ



БАС АЙНАЛУ МЕН ТАЛУ



ШАРШАУ



БАҒЫТТАН АДАСУ

Әрдайым келесі шараларды ҚОЛДАНЫҢЫЗДАР:

Түтіндік және сорғыш құбырларының жұмыс жағдайын және олардың бітелмеуін тексеріңіздер;

Жыл сайын майлы және газды тұрмыс құралдарын, тас және ағаш пештерін тексеру үшін арнайы әзірліктен өткен шеберлерді шақырыңыздар;

Әрбір үйде улы газдың шығып кетуін анықтайтын батарея есебінен жұмыс жасайтын белгілік құрылғысы болу қажет, өтсе де ол басқа сақтық шараларын алмастыра алмайды

УЛЫ ГАЗБЕН УЛАНУДЫҢ СЕБЕПТЕРІ



Автомобілті сөндірмей қетуі



Түтін шығарып бітелуі



Су жылытқыш жинақталған, тұбысқан, қордалануы



Каминдегі немесе пештегі оттың жаюы



Пайдалы жылу алмастырығындағы ақау



Ас үй плитасы мен вентиляцияның ақаулығы



Газарта немесе газбен қыздырылатын грильді қолдану



Прогривті керосинді немесе газды жылытқыштар

ЖЕДЕЛ ҚЫЗМЕТТЕРДІҢ НӨМІРЛЕРІ 101, 103, 104, 112



ҮЙДЕГІ ЭЛЕКТРОТЕХНИКАЛЫҚ ҚАУІПСІЗДІК



**ЭЛЕКТР ҚОНДЫРҒЫЛАРЫН ПАЙДАЛАНУ КЕЗІНДЕ
ЖОЛ БЕРІЛМЕЙДІ:**

- * зақымдалған немесе қорғаныс қасиеттерін жоғалтқан оқшаулауы бар электр сымдары мен кабельдерін пайдалану;
- * зақымданған және бекітілмеген розеткаларды, рубильниктерді, басқа электр қондырғыларымен пайдалану;




* конструкцияда көзделген термо реттегіштер болмаған немесе жарамсыз болған кезде электр қыздырғыш құралдарды қолдану;

* электр шамдары мен шырақтарды қағазбен, матамен және басқа да жанғыш материалдармен орау;

* электр үтіктерін, электр плиталарын, электр шәйнектерін және басқа да электр қыздырғыш аспаптарын арнайы тұғырлықсыз пайдалануға;

* стандартты емес (қолдан жасалған) электр қыздырғыш құралдарын қолдану, калибр еңбеген балқытын қондырғыларды немесе басқа қолдан жасалған асқын жүктемеден және қысқа тұйықталудан қорғау аппараттарын пайдалану;

* электр сымдары мен кабельдердің ұштарын оқшауланбаған қалдыру.



ЭЛЕКТРОТЕХНИЧЕСКАЯ БЕЗОПАСНОСТЬ В ДОМЕ



**ПРИ ЭКСПЛУАТАЦИИ ЭЛЕКТРИЧЕСКИХ
УСТАНОВОК НЕ ДОПУСКАЕТСЯ:**

- * эксплуатировать электрические провода и кабели с поврежденной или потерявшей защитные свойства изоляцией;
- * пользоваться поврежденными и незакрепленными розетками, рубильниками, другими электроустановочными изделиями;
- * применять электронагревательные приборы при отсутствии или неисправности терморегуляторов, предусмотренных конструкцией;
- * обертывать электролампы и светильники бумагой, тканью и другими горючими материалами;
- * пользоваться электроутюгами, электроплитками, электрочайниками и другими электронагревательными приборами без специальных подставок;
- * применять нестандартные (самодельные) электронагревательные приборы, использовать некалиброванные плавкие вставки или другие самодельные аппараты защиты от перегрузки и короткого замыкания;
- * оставлять неизолированными соединения и концы электрических проводов и кабелей.

